



BYSOO

Diffuseur pour "Perles de parfum"



FONCTIONNEMENT

Brancher le cordon d'alimentation d'une part dans l'emplacement prévu en dessous de l'appareil et d'autre part dans une prise USB ou la prise murale grâce à l'adaptateur fourni,

Enlever le couvercle en maintenant d'une main la base du diffuseur et en tirant le couvercle vers le haut de l'autre main,

Verser et bien répartir 2 dosettes de Perles de Parfum de Camylle dans le panier prévu à cet effet,

Remettre le couvercle,

Mettre le diffuseur en marche en appuyant sur le bouton de mise en route,

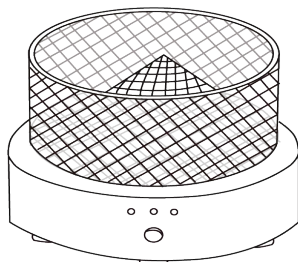
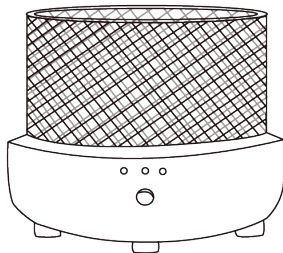

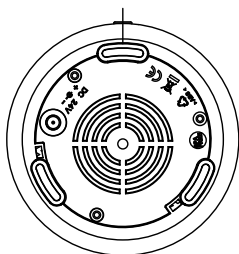
Le diffuseur Bysoo dispose de 3 vitesses de fonctionnement :

- 1ère pression : Vitesse de diffusion lente, led de gauche allumé,
- 2ème pression : vitesse de diffusion moyenne, led du milieu allumé,
- 3ème pression : vitesse de diffusion haute, led de droite allumé,
- 4ème pression : diffuseur éteint,

Lorsque l'intensité olfactive n'est plus suffisante rajouter 2 dosettes de Perles de parfum, et ainsi de suite,

Lorsque la quantité de perles atteint le sommet du cône et que l'intensité olfactive n'est plus suffisante, vider le panier et recommencer l'opération,

En fonction du volume de la pièce et du résultat olfactif souhaité, on peut jouer sur la vitesse de fonctionnement du diffuseur et sur la quantité de Perles de parfum utilisée.



INSTRUCTIONS D'UTILISATION

CONSEILS D'UTILISATION

Lorsque des nouvelles perles sont chargées il y a une quantité de parfum en surface qui va se diffuser plus rapidement. Il est conseillé d'utiliser le diffuseur en vitesse lente les premières 48h et d'adapter ensuite la vitesse si c'est nécessaire.

En fonction de son lieu d'installation dans la pièce, la diffusion pourra être ressentie différemment. En effet, il faut essayer de se servir des flux d'air de la pièce pour optimiser la diffusion (Veillez par exemple à ne pas positionner le diffuseur sous une bouche d'aspiration d'air). L'idéal est de tester différents emplacements pour retenir celui qui vous convient le mieux.

SPECIFICATIONS

Modèle	BYSOO
Puissance	5W
Alimentation	5V 1A
Dimensions	(D)104mm x (H)109mm
Poids net	167g
Couverture	Jusqu'à 25m ²
Garantie	2 ans à compter de la date d'achat
Conformité	CE, RoHS, FCC
Eclairage	Led bleu en fonctionnement

CONSIGNES DE SECURITE

1. Ne pas utiliser à des fins autres que celles décrites dans ce manuel,
2. Assurez-vous que la tension prévue répond aux spécifications du produit,
3. Ce produit doit être utilisé uniquement avec l'adaptateur secteur fourni,
4. Ne pas mettre l'appareil en contact avec de l'eau ou d'autres liquides,
5. N'essayez pas de démonter ou réparer le diffuseur vous-même.

INFORMATION

Les Laboratoires Camylle ont acquis une notoriété internationale en développant des fragrances adaptées aux équipements de la zone humide du spa : sauna, hammam, balnéo...

Le parfumeur du spa propose aujourd'hui une solution révolutionnaire de diffusion des fragrances naturelles pour en finir avec les bougies, brûle parfums, bâtons d'encens et autres solutions néfastes pour la santé.

- Une diffusion sèche et saine : ce sont uniquement les molécules des huiles essentielles ou des parfums naturels qui sont diffusés, sans chimie, sans solvant, sans humidité, sans chauffer les parfums et donc sans émanations toxiques,
- Une solution pratique : On verse la quantité adaptée de perles dans le diffuseur, on allume et on parfume l'espace pendant de longues semaines, sans aucune autre manipulation,
- Une diffusion adaptée à la présence de salariés : Très souvent la diffusion de parfums donne lieu à des troubles chez certaines personnes. Ces troubles sont liés essentiellement au mode de diffusion inadapté. Le diffuseur Bysoo permet de maintenir une intensité olfactive parfaitement dosée et adaptée à la présence humaine,
- Une solution économique : le diffuseur Bysoo est commercialisé à un prix très attractif et pourra être installé dans tous les espaces sans que cela ne représente un investissement important. Sa consommation maximale est de 5W.
- Un diffuseur discret et esthétique : le diffuseur Bysoo s'intégrera dans tous les espaces de par sa petite taille et son design volontairement sobre.

Découvrez la gamme Perles de parfum de Camylle chez votre distributeur ou sur www.camylle.com